

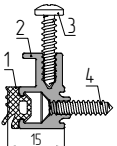
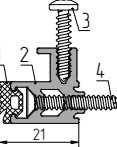
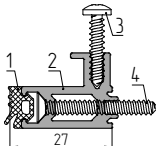
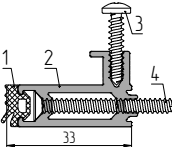
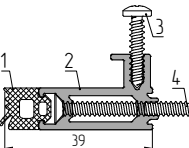
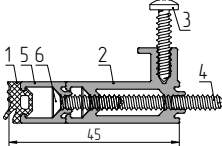


Установка вентиляционной решетки в фасадную систему ALT F50

Толщина рамы, мм	Толщина фасадных заполнений в стойку/в ригель внахлест, мм																					
	22	24	26	28	30	32	34	36	38	40	42	44	46	48	50	52	54	56	58	60	62	
26	№2/№1			№3/№2			№4/№3			№5/№4			№6/№5			№7/№6			№8/№7			
	№1						1 FRK14															
	№2						1 FRK17															
	№3						1 FRK14 2 АУРС.F50.0735 3 Винт 3.9x19-A2ISO14585 4 Винт 3.9x19-A2ISO14586															
	№4						1 FRK14 2 АУРС.F50.0736 3 Винт 3.9x19-A2ISO14585 4 Винт 3.9x25-A2ISO14586															
	№5						1 FRK14 2 АУРС.F50.0737 3 Винт 3.9x19-A2ISO14585 4 Винт 3.9x32-A2ISO14586															
	№6						1 FRK14 2 АУРС.F50.0737 3 Винт 3.9x19-A2ISO14585 4 Винт 3.9x38-A2ISO14586															
	№7						1 FRK17 2 АУРС.F50.0738 3 Винт 3.9x19-A2ISO14585 4 Винт 3.9x38-A2ISO14586															
	№8						1 FRK14 2 АУРС.F50.0738 3 Винт 3.9x19-A2ISO14585 4 Винт 3.9x38-A2ISO14586 5 АУРС.F50.0702 6 Винт 3.9x19-A2ISO14586															