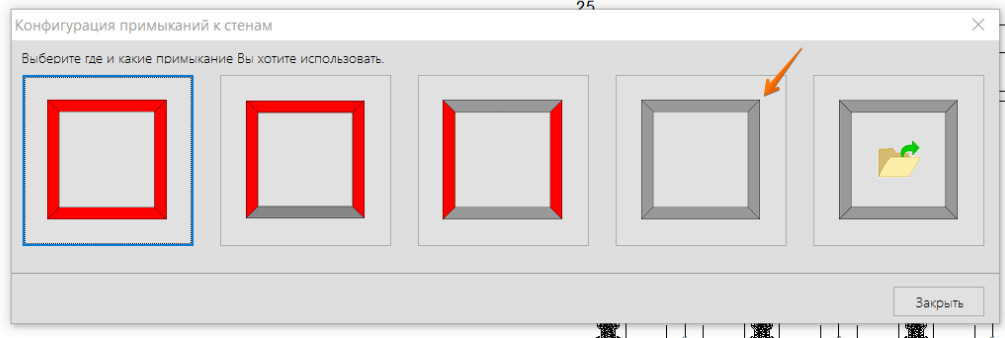
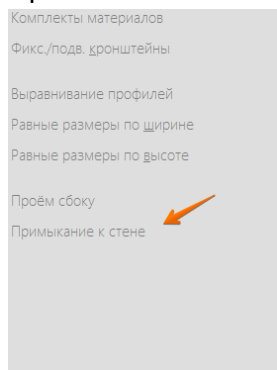
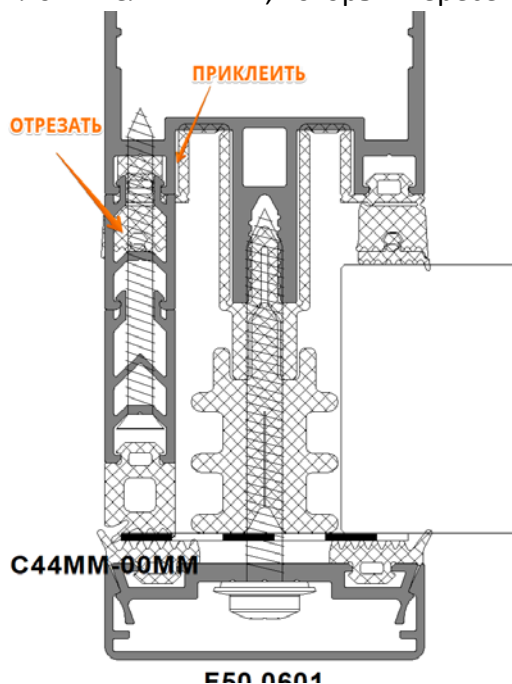


8. Примыкание к стене. Выбираем вариант _ Со всех сторон разные:



Доступны все варианты для выбора, но на стойке необходимо приклеить и отрезать часть уплотнителя FRK117, который пересекается в данном примере с профилем PVC:



9. Стекло. Заполнения надо устанавливать с указанием толщин стёкол в стеклопакете, чтобы программа установила опоры в соответствии с весом заполнения – это _ Объектное остекление, или _ Без стекла, со штапиком/уплотнителем, но с указанием толщин стекол:

