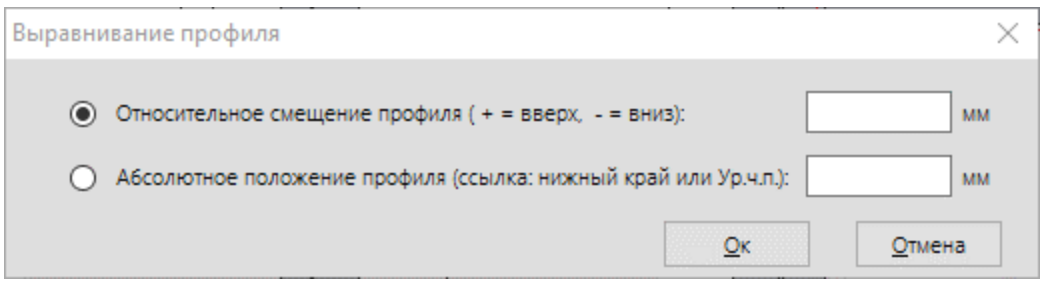

Здесь вы можете выбрать между параметрами *Относительное смещение профиля* и *Абсолютное положение профиля*.

Затем введите значение и нажмите *OK*, чтобы принять изменения.

Третий вариант — это выравнивание одного профиля относительно другого.

В данном случае, сначала выбирается профиль, который нужно переместить и нажать в правом нижнем углу окна *Элемент* кнопку *Применить* либо воспользоваться клавишей *Enter*. Он пометится вопросительным знаком. Затем, необходимо выбрать профиль, относительно которого выравнивается перемещаемый профиль и нажать кнопку *Применить* либо воспользоваться клавишей *Enter*. После чего выбирать один из вариантов выравнивания профилей и нажать кнопку *OK*.

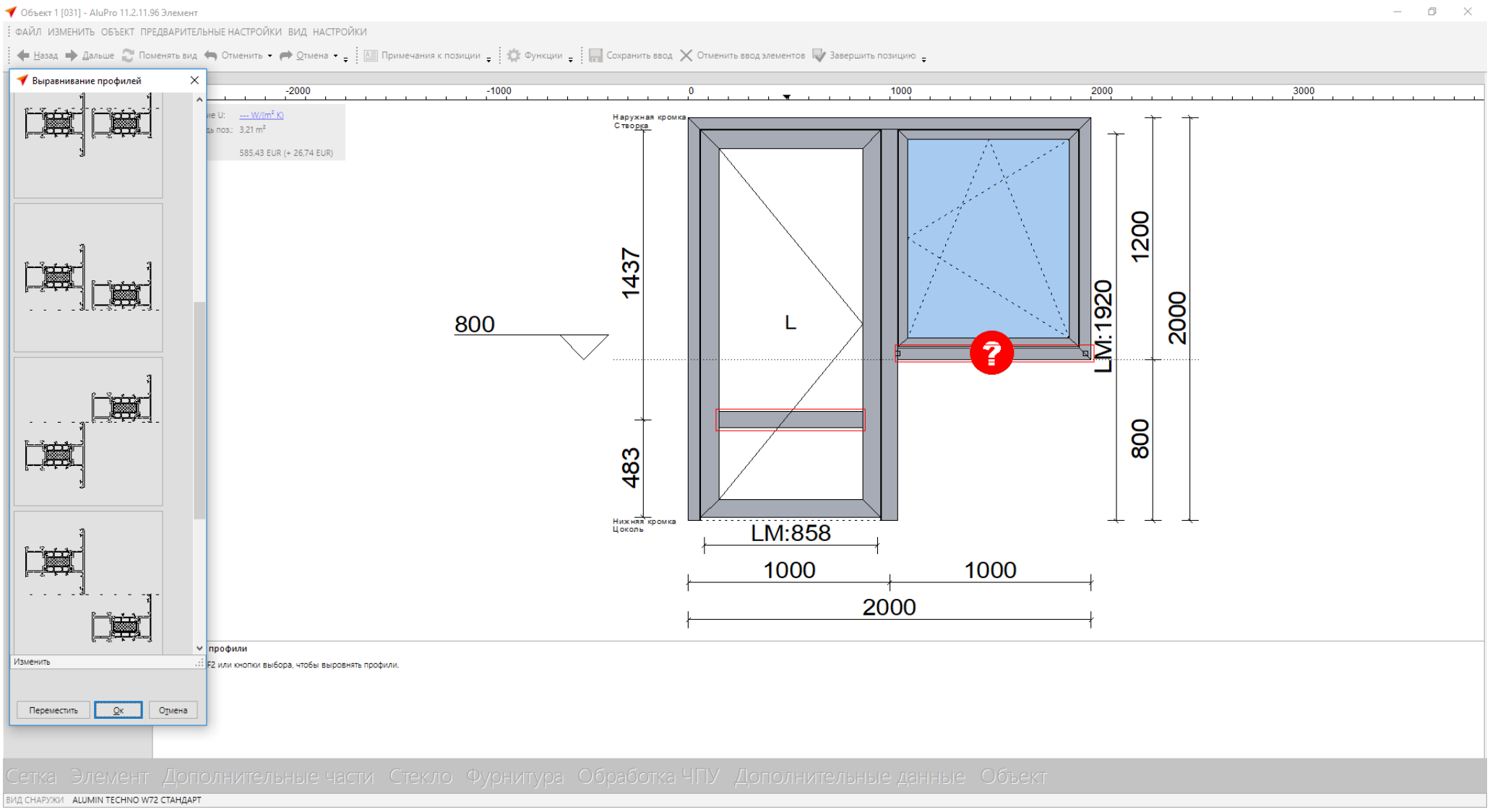

Примыкание к стене

Используйте эту функцию для создания примыканий к стене. Здесь вы можете определить все элементы и технические характеристики.

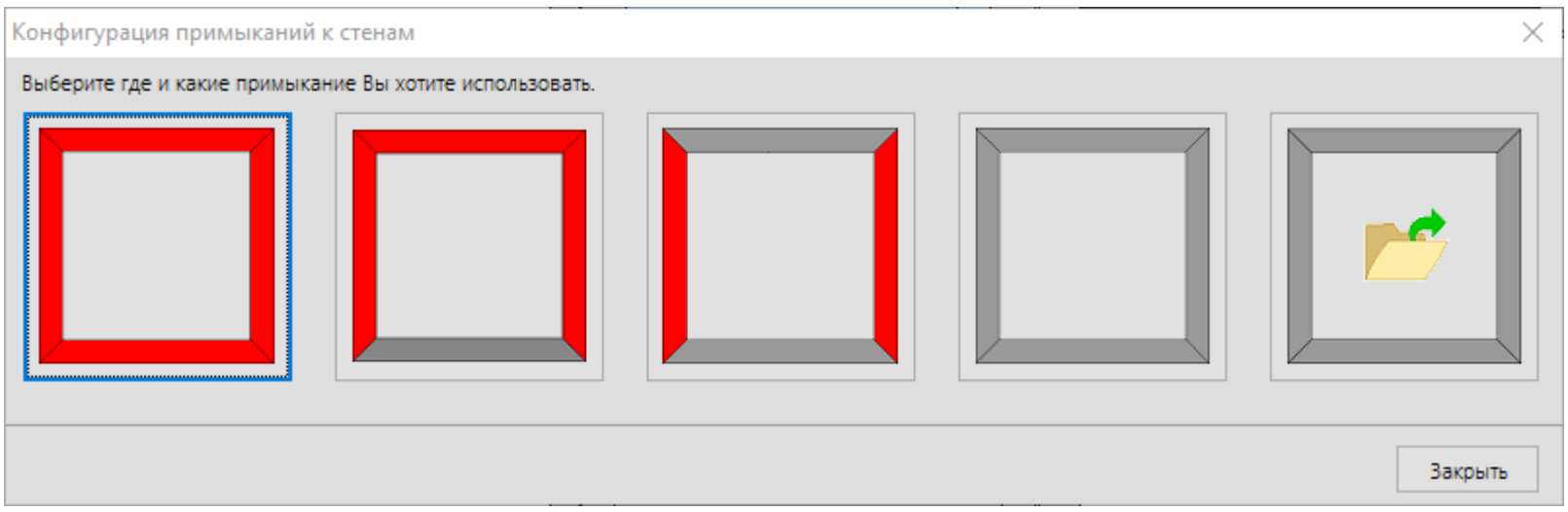

Если вы хотите задать отступ, введите значение в поле *Смещение* в левом нижнем углу.