После добавления дисконтов на группы, результат отображается в общей таблице и имеет приблизительно такой вид:

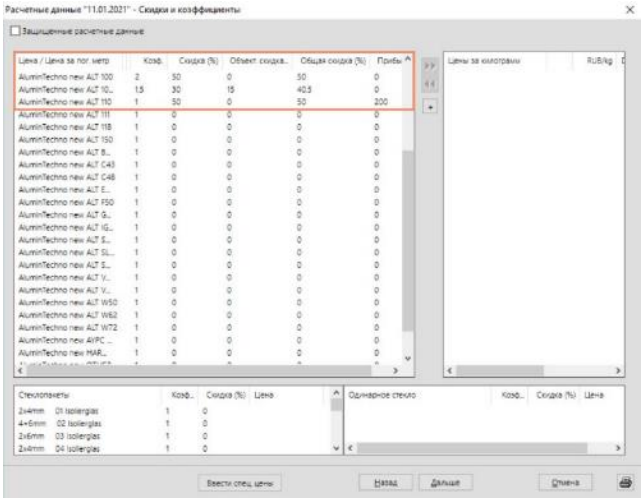

Бывают случаи, когда в системной базе нет системных цен, в таком случае такие цены можно добавить вручную, в качестве Специальных цен. Для этого запустить окно расчета данных и нажать кнопку «Ввести спец. цены», после чего откроется окно для ввода данных:

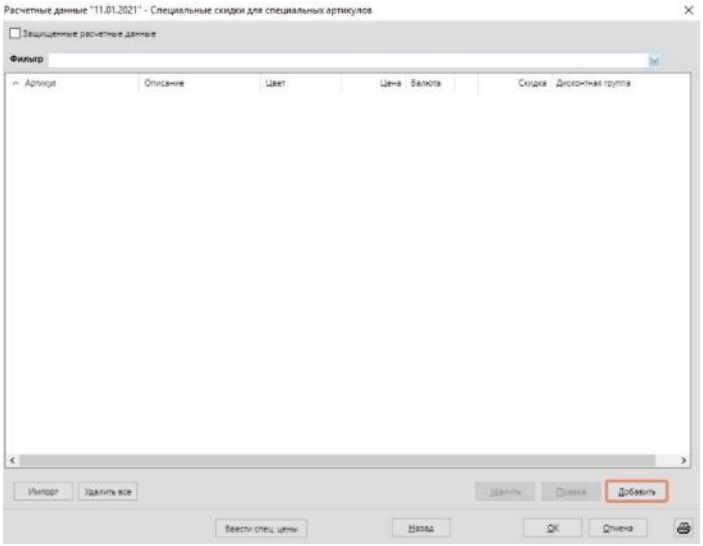
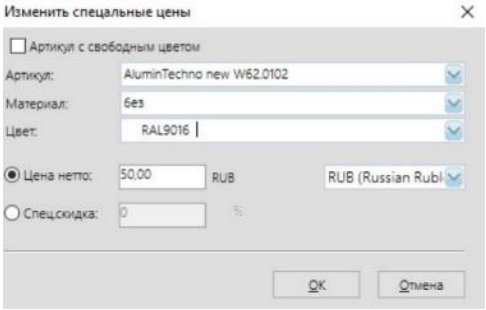
Далее нажать кнопку «Добавить», выбрать необходимый элемент и его параметры, и установить специальную цену.