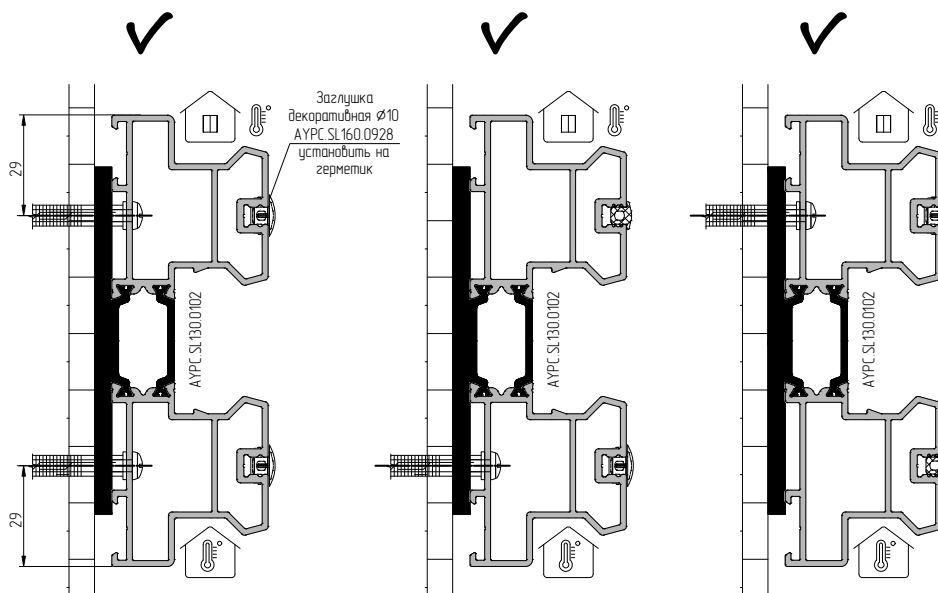
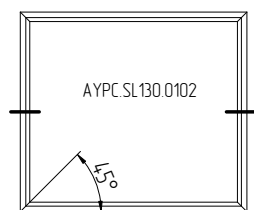
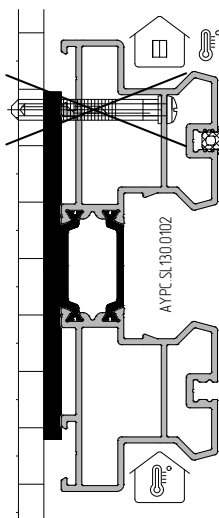


# Монтаж системы ALT SL130

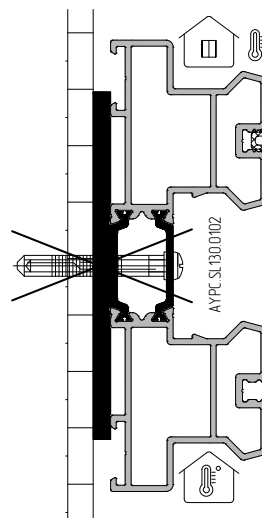
## Варианты исполнения монтажа конструкции. Боковой узел



**X** Не рекомендуется крепление!  
Возможна поломка инструмента.



**X** Не допускается крепление  
в полиамид!



Крепежные отверстия расположить в области установки дистанционных подкладок.  
Установить после монтажа конструкции в проем, согласно рекомендациям технического каталога.  
Тип крепежа подобрать в зависимости от материала проема (бетон, плотный или пустотелый строительный материал).