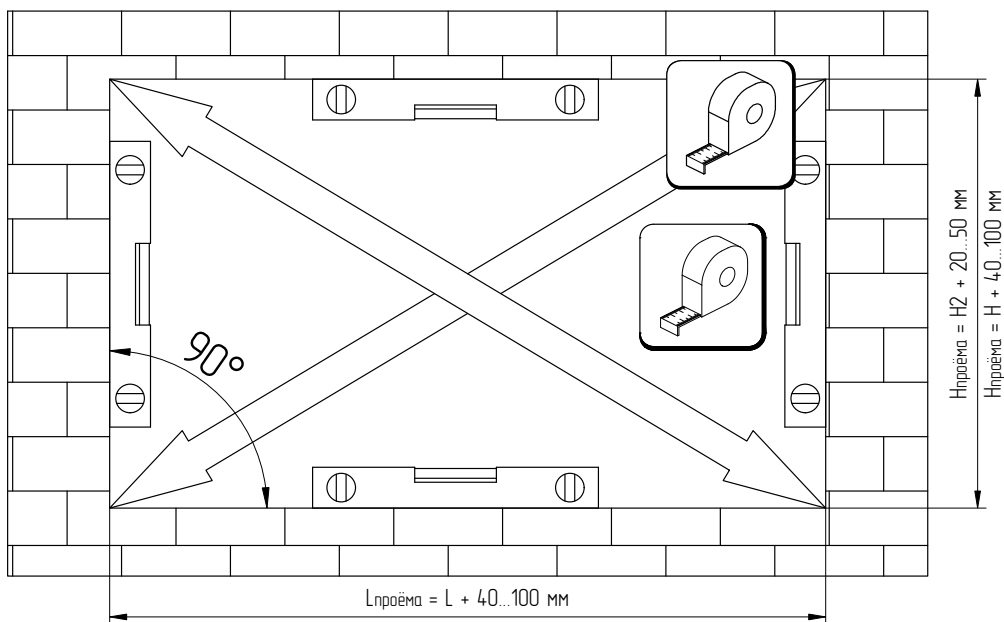



# Монтаж системы ALTSL130

1

Проверить размеры проема на соответствие проектной документации и/или ТНПА региона установки.

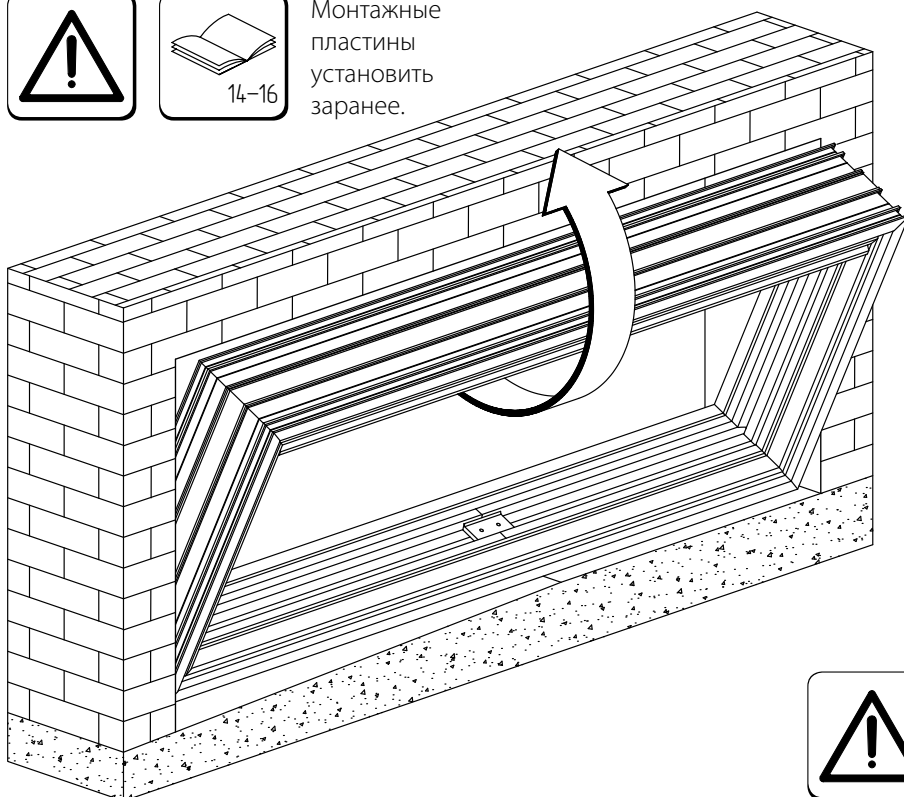


2

Подготовить проем перед установкой рамы согласно проектной документации и/или ТНПА региона установки.




Монтажные пластины установить заранее.



Подготовить рамы конструкций к монтажу в проём:

- снять открывающиеся створки;
- извлечь стеклопакеты из «глухих» конструкций. Рекомендуется промаркировать штапики и стеклопакеты.



Не оставляйте конструкцию без надежной фиксации.