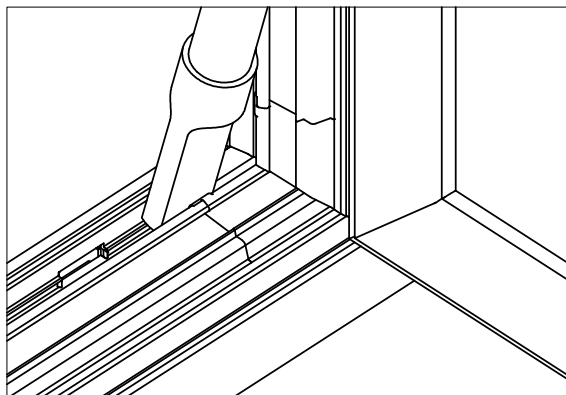


4. Уход и обслуживание

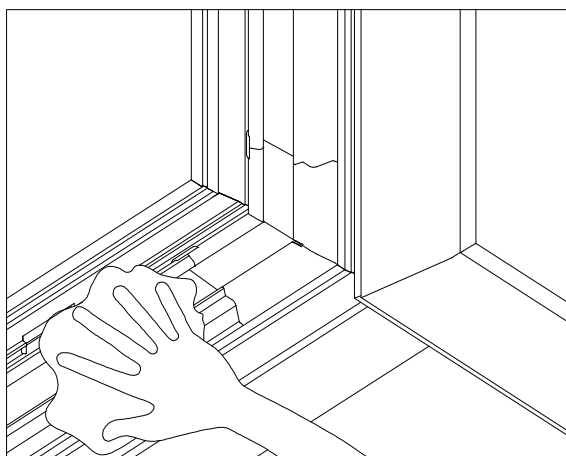
4.1.1. Очистка дренажных каналов



1. Удалите пылесосом пыль и грязь в пространстве между уплотнителем и внешней чашкой рамы.
2. Очистите дренажные отверстия при помощи ватной палочки.

Данную процедуру очистки проводите не менее 1 раза в 6 месяцев.

4.1.2. Проверка и смазка уплотнителей

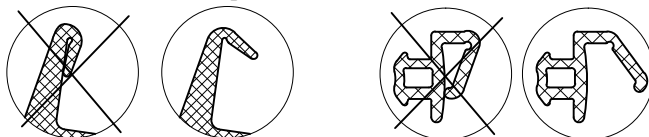


По необходимости протрите все уплотнители мыльным раствором без агрессивных моющих средств. Это поддержит эластичность уплотнителей и предотвратит слипание.

Данную процедуру проводите не реже 1 раза в год.

Также проверьте все уплотнители на предмет отсутствия повреждений, слипаний или разрушений:

- периметр уплотнителей;
- места стыков уплотнителей.



Обратитесь к специализированному предприятию для замены поврежденных уплотнителей.