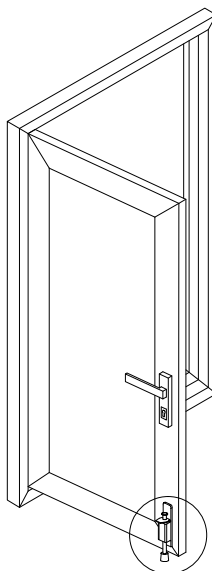


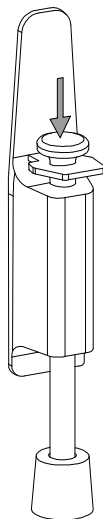
## 3. Эксплуатация дверей

### 3.2.2. Держатель двери

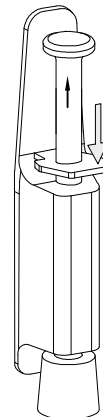
Держатель двери предназначен для фиксации дверной створки в открытом положении и предотвращения её захлопывания от сквозняка либо закрывания доводчиком.



1. Зафиксировать.



2. Освободить



Держатели двери не требуют особого ухода либо смазывания.

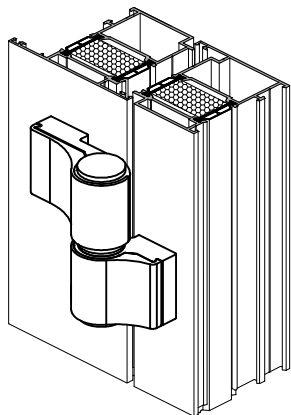


Держатель двери в номенклатуре ГК "Алютех" отсутствует и не поставляется.

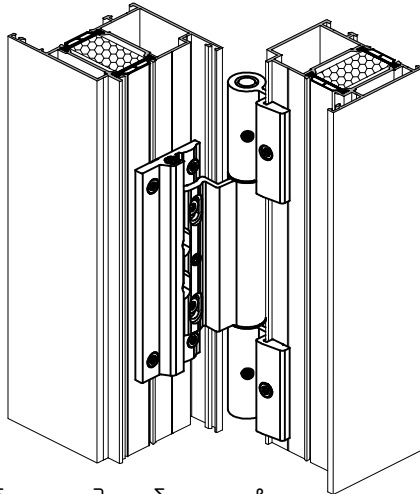
Смотрите также руководство по эксплуатации и уходу производителя держателей двери.

### 3.2.3. Петли дверные

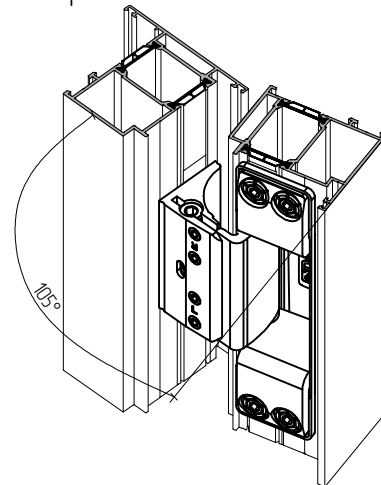
Накладные петли



Роликовые петли



Скрытые петли



- Дверные петли не требуют особого ухода либо смазывания.
- Следите, чтобы на петли не попадала строительная пыль или мусор при проведении строительных (отделочных работ).
- При наличии загрязнения, производите очистку петель пылесосом или щеткой с мягким ворсом, или кисточкой.
- Регулировку петель должны производить только специалисты.
- Двери со скрытыми петлями имеют конструктивные ограничения открывания (max 105°). Такие двери должны быть оснащены напольным ограничителем открывания либо доводчиком с ограничением открывания 105°. Иначе возможно быстрое изнашивание или разрушение петель.



Смотрите также руководство по эксплуатации и уходу производителя дверных петель.