

2. Эксплуатация окон

2.1. Типы исполнений окон

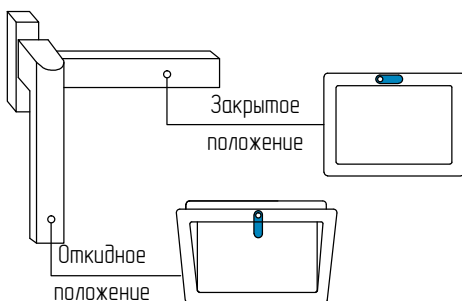


Все операции с оконной ручкой следует производить без приложения чрезмерных усилий и только при закрытой створке.

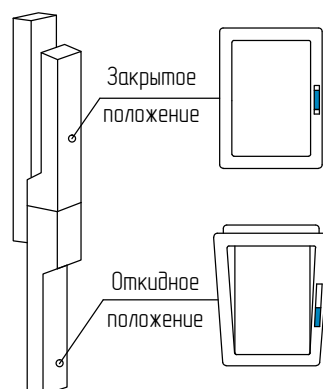
Ограничители (упоры) снимаются для обслуживания окон только специалистами!

2.1.1. Откидное окно

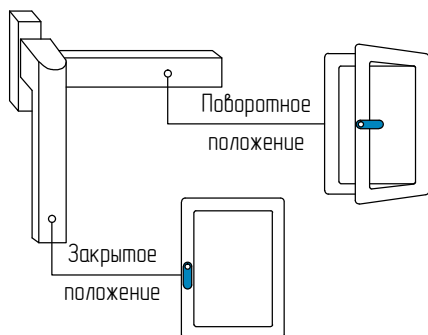
Вариант 1 (Roto/Stublina)



Вариант 2 (Stublina)

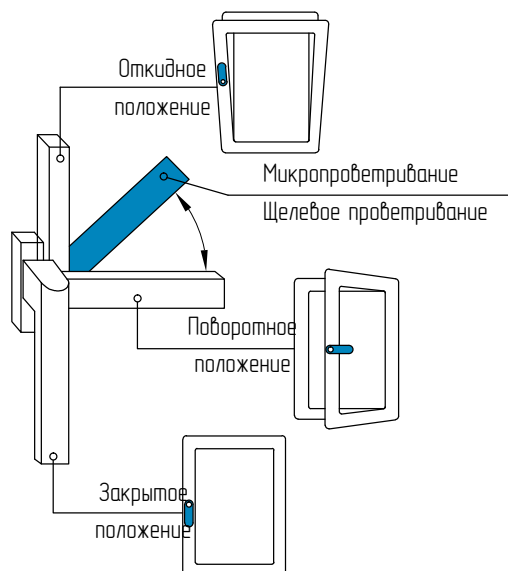


2.1.2. Поворотное окно (Roto/Stublina)



Положение ручки вверх отсутствует.

2.1.3. Поворотно-откидное окно (Roto/Stublina)



Избегайте неправильного положения ручки при закрытии створки, возможен выход из зацепления верхней петли на створке!