Монтаж системы ALT SL160

5 Перед установкой створок проверьте целостность всех контуров уплотнений , а также наличие и правильность установки комплектующих (SL160.0916). При наличии фиксированной створки старайтесь установить ее как можно ближе к притвору к раме для избежания смещения манжеты SL160.0915, створку перемещайте слегка приподняв.

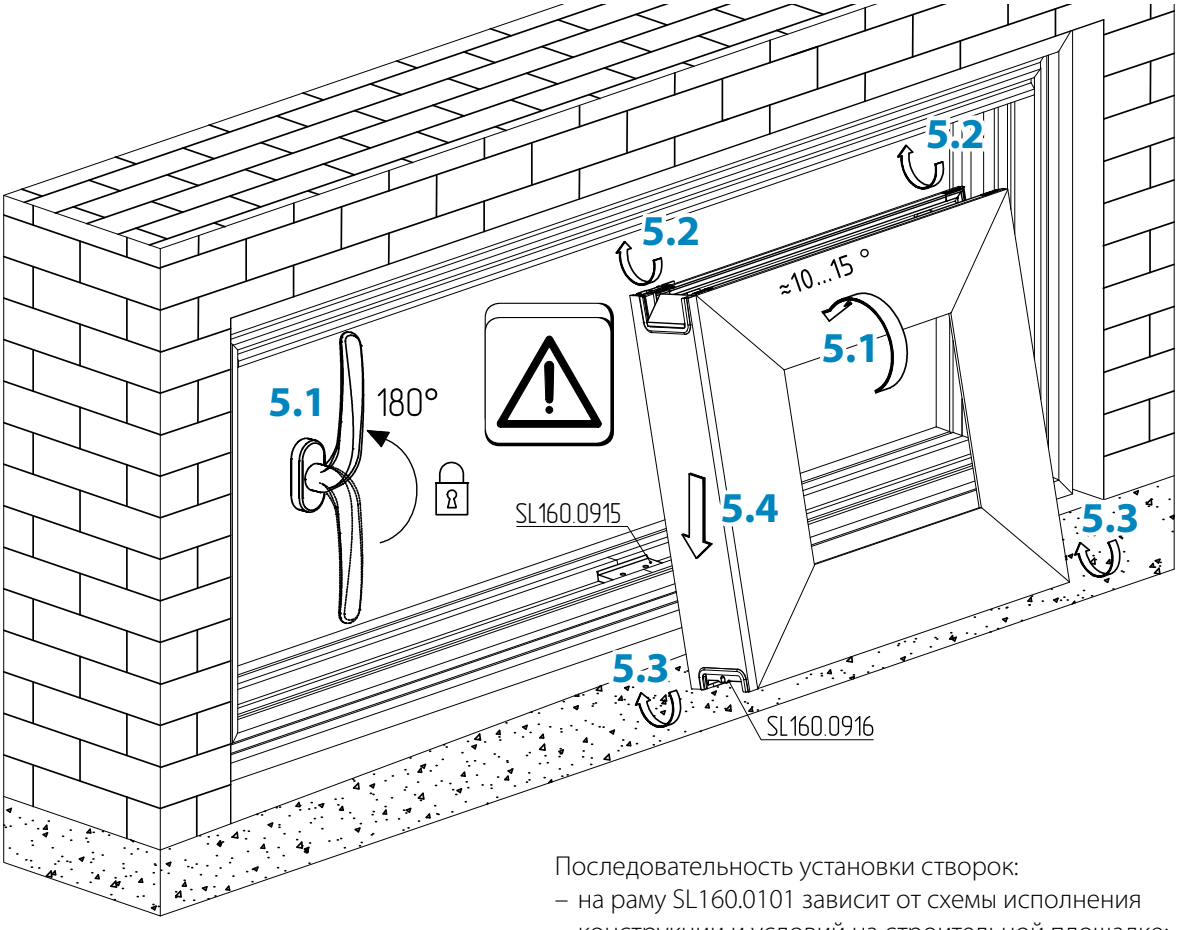

Последовательность установки створок:
- на раму SL160.0101 зависит от схемы исполнения конструкции и условий на строительной площадке;
- на раму SL160.0102 — снаружи;
- на раму SL160.0103 — изнутри.

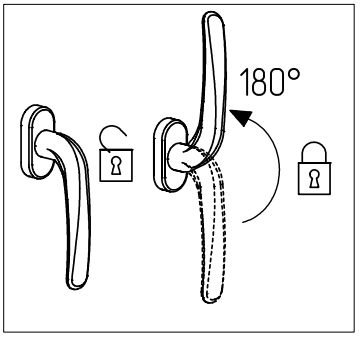

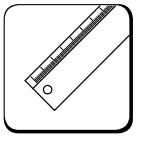
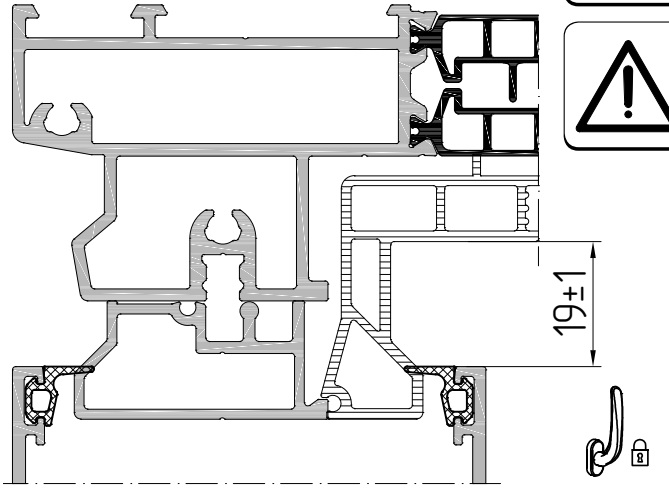
Проверьте створки на плавность хода — они должны перемещаться плавно, без рывков и заеданий.