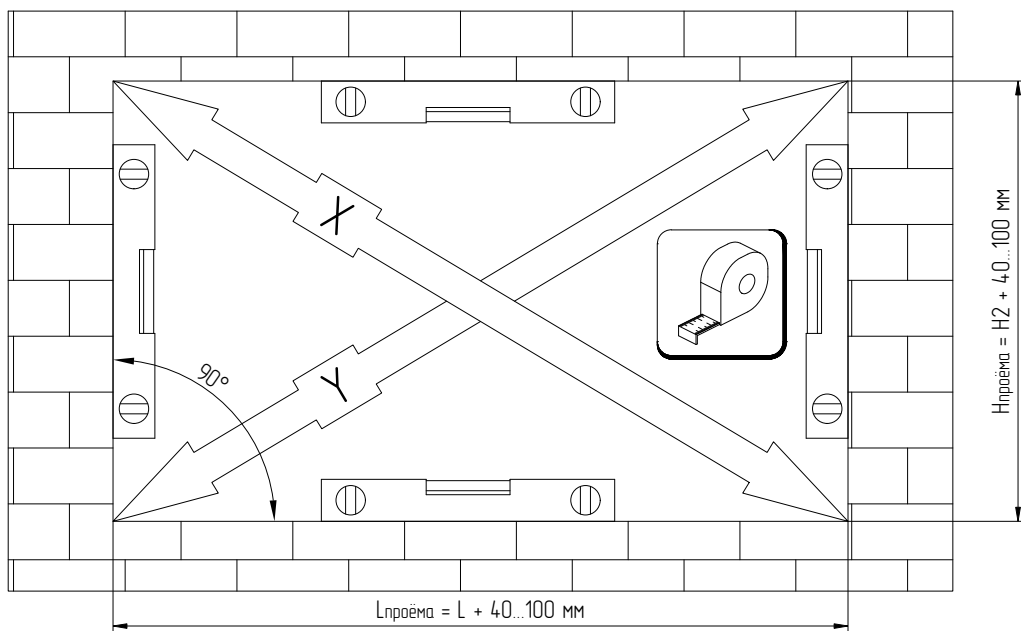



Монтаж систем ALTW62/ALTW72

1

Проверить размеры проема на соответствие проектной документации и/или ТНПА региона установки

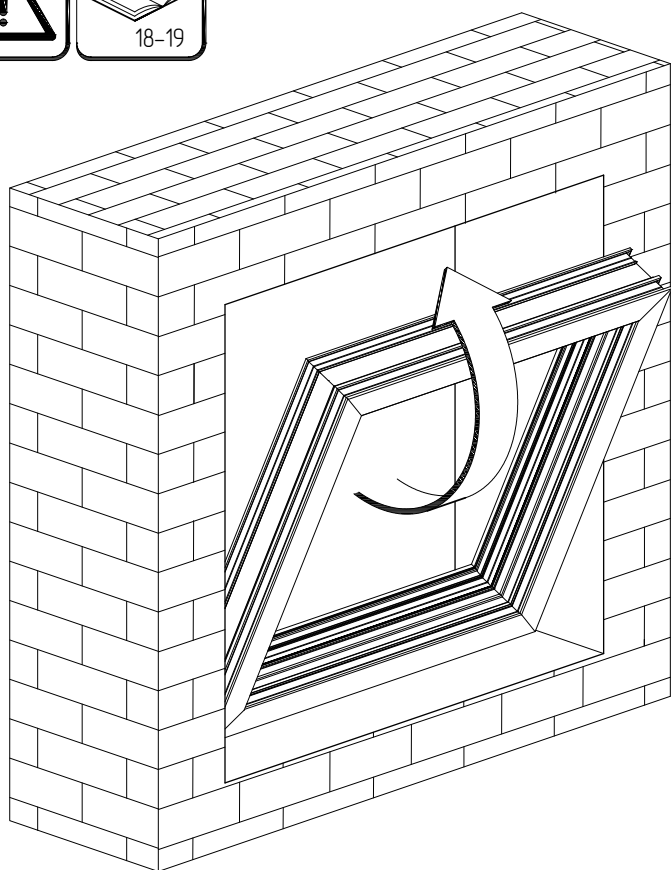


2

Подготовить проем перед установкой рамы согласно проектной документации и/или ТНПА региона установки



Монтажные пластины установить заранее



Подготовить рамы конструкций к монтажу в проём
– снять открывающиеся створки,
– извлечь стеклопакеты из "глухих" конструкций.
При извлечении из "глухих" конструкций элементов
рекомендуется промаркировать штапики и стеклопакеты.



Не оставляйте конструкцию без надёжной фиксации

