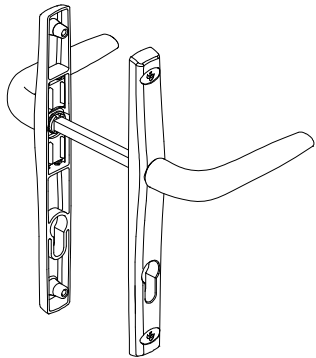
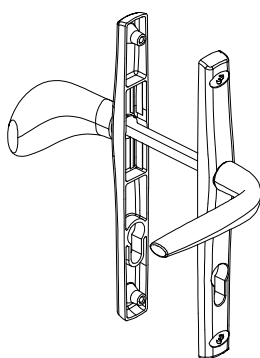


Примеры установки ручек, цилиндров и замков на профили створки и рамы дверной серии

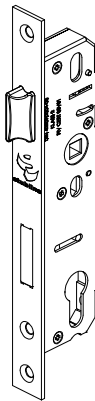
1. Ручка арт. 1022.00
250/25/85/8



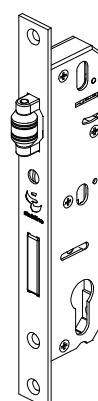
Ручка арт. 1022.01
250/25/85/8



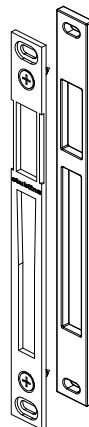
2. Замок фалевый арт. 302100
30/22/85/8



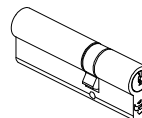
Замок роликовый арт. 303100



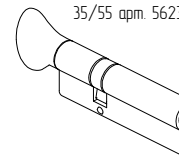
3. Ответная планка арт. 3016.10
подкладка АУРС С4.3.0913



4. Цилиндр 35/55 арт. 506100
31/61 арт. 5056.00



Цилиндр с барашком:
31/51 арт. 5604.00
35/55 арт. 5623.00



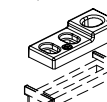
Шпингалет
дверной арт. 3060.00



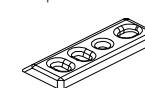
Шпингалет
дверной арт. 3062.00



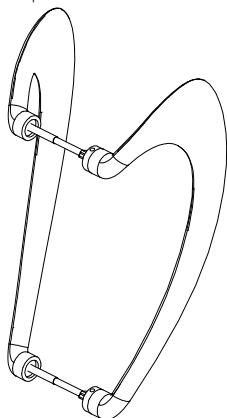
Планка ответная верхняя к шпингалету арт. 3012.00



Планка ответная нижняя к шпингалету арт. 3009.00



Ручка арт. 1020.00



Ручка офисная RD 100.300
Ручка офисная RD 400.300

