

Последовательность установки автоматического порога на активную створку

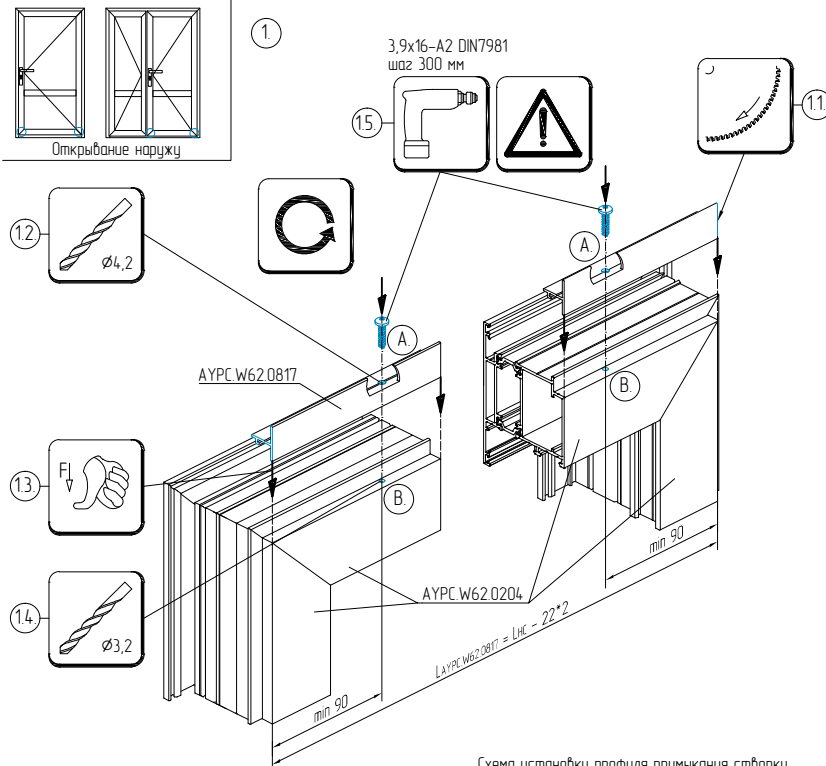


Схема обработки профиля примыкания створки АУРС.W62.0817 и створки АУРС.W62.0204

Схема установки профиля примыкания створки АУРС.W62.0817 при помощи винтов самонарезающих 3,9x16-A2 DIN7981

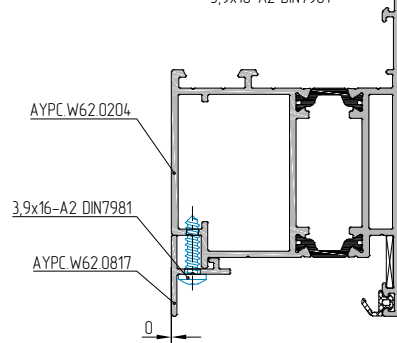
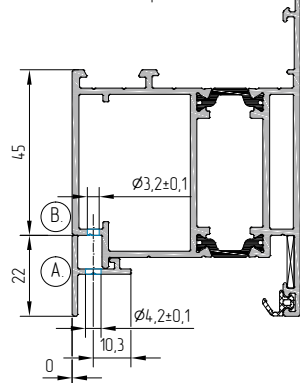
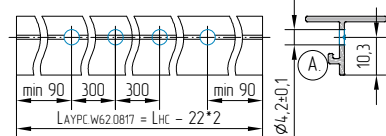
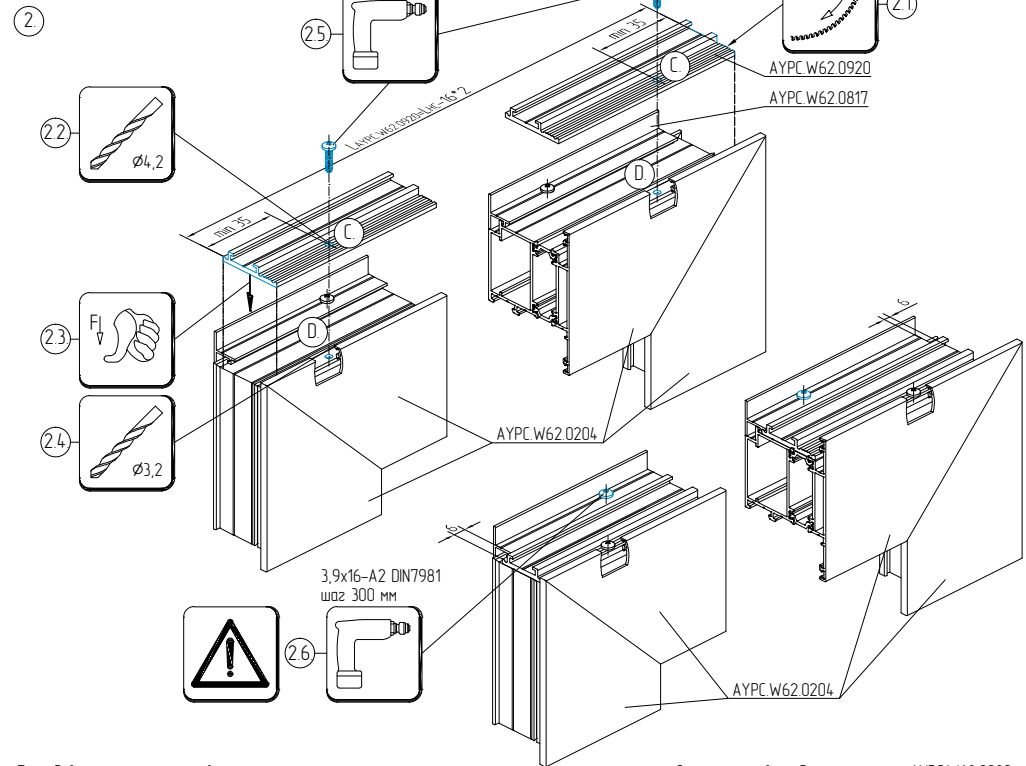


Схема обработки профиля примыкания створки АУРС.W62.0817



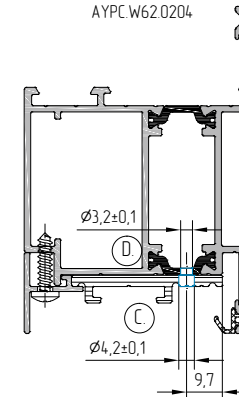
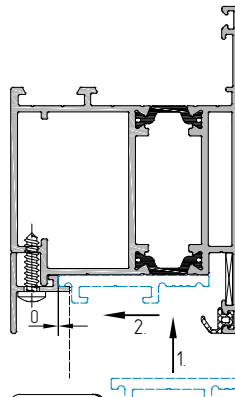
Винты самонарезающие только нахвосты!



Последовательность установки адаптера порога АУРС.W62.0920

Схема обработки адаптера порога АУРС.W62.0920 и створки АУРС.W62.0204

Схема установки адаптера порога АУРС.W62.0920 при помощи винтов самонарезающих 3,9x16-A2 DIN7981



Затянуть винты самонарезающие!