


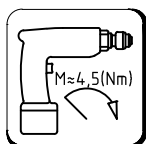
Информационные пиктограммы



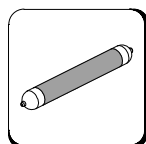
Надавить на



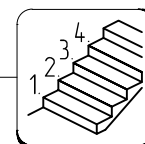
Отрезать ножом



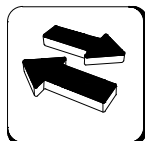
Момент затяжки




llbruck OT015



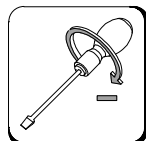
Позаговая

Надавить до щелчка
(защелкнуть)

Возможна замена



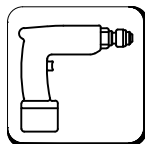
Отрезать



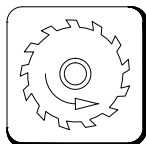
Открутить



Внимание



Закрутить



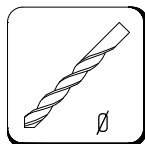
Фрезеровать



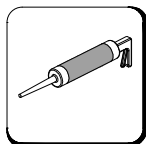
Отрезать/Вырезать



Выполнить указанную операцию



Сверлить



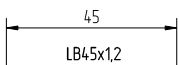
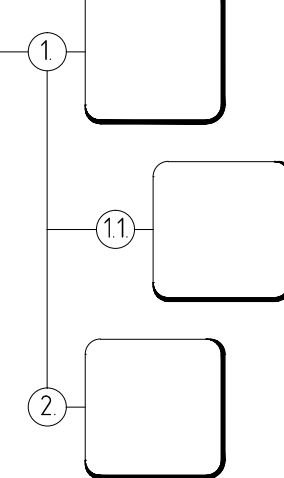
COSMO HD-100.412



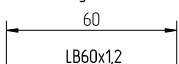
Очистить поверхность



Использовать ключ

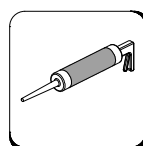


Фасадная лента ALUTECH
 Длина ленты—15м
 Кол-во в упаковке—60м



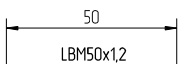
Фасадная лента ALUTECH
 Длина ленты—15м
 Кол-во в упаковке—60м

Фасадная лента ALUTECH—гидроизоляционная самоклеющаяся лента на основе бутилкаучука, готова к непосредственному применению, не требующая специальных инструментов. Поверхности в зонах герметизации стеклопакетов должны быть очищены от загрязнений и обезжирены. Для обезжиривания поверхности рекомендуется применять изопропиловый спирт или толуол, методом "двух тряпок" (первой тряпкой удаляются загрязнения и жиры, второй вытирается насухо). Ленту необходимо приклеивать плотно по всей её длине, стыки выполнять внахлест. Номинальная толщина ленты 1,2мм. Температура при нанесении: от +10°C до +40°C (минимальная -15°C). Рабочая температура: от -40°C до +80°C.



COSMO HD-100.412
 Картридж—310мл

COSMO HD-100.412 – устойчивый к старению и атмосферному воздействию герметик, применяется для склейки резиновых уплотнителей, герметизации узлов стыковки профилей между собой, зоны установки капельников, заглушек и т.д. Перед нанесением на окрашенные профили применять COSMO CL-310.110. Для удаления свежей, не затвердевшей массы с поверхности и инструмента используйте очиститель COSMO CL-300.150. Температура при нанесении: от +5 °С до +40 °С. Рабочая температура: от -40 °С до +100 °С.




Металлиз. лента ALUTECH
 Длина ленты—15м
 Кол-во в упаковке—60м



Не рекомендуется применять под прижимную планку.

Металлизированная лента ALUTECH—гидроизоляционная самоклеющаяся лента на основе бутилкаучука, готова к непосредственному применению, не требующая специальных инструментов. Ленту необходимо приклеивать плотно по всей её длине. Номинальная толщ. ленты 1,2мм. Температура при нанесении: от +10°C до +40°C (минимальная -15°C). Рабочая температура: от -40°C до +80°C. Внимание: Не рекомендуется применять под прижимную планку.



llbruck OT015
 Фолгир-ный картридж—600мл

llbruck OT015—полимерный клей на основе синтетической резины. Рекомендован для приклеивания фасадных мембран из EPDM к алюминию, стали, оцинкованному железу, жесткому ПВХ и пористым поверхностям. Резиновый клей llbruck OT 15 наносят полосками диаметром примерно 10 мм на одну из приклеиваемых поверхностей. Для точного укладывания приклеиваемых мембран рекомендуется использовать прижимной ролик. Окончательная склеиваемая поверхность после приклеивания должна быть приблизительно 2-3 см. В случае более тяжелых полос мембрана должна быть механически зафиксирована, например липкой лентой скотч, до схватывания клея. В связи с содержанием химических веществ, клей llbruck OT015 не рекомендуется использовать в контакте с полистиролом. В случае присоединения мембраны к полистирольным плитам пользуйтесь резиновым клеем без растворителей llbruck OT020. Использовать в хорошо вентилируемых помещениях. Не курить в помещениях, где используется клей OT015. Перед применением прочтите карточку безопасности продукта. Расход: 7,6м для полосы $\varnothing \approx 10$ мм. Температура при нанесении: от +5°C до +30°C. Рабочая температура: от -20°C до +80°C.