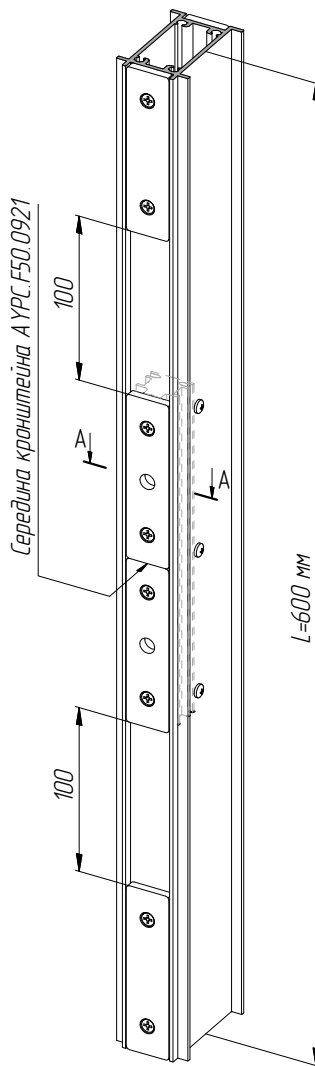
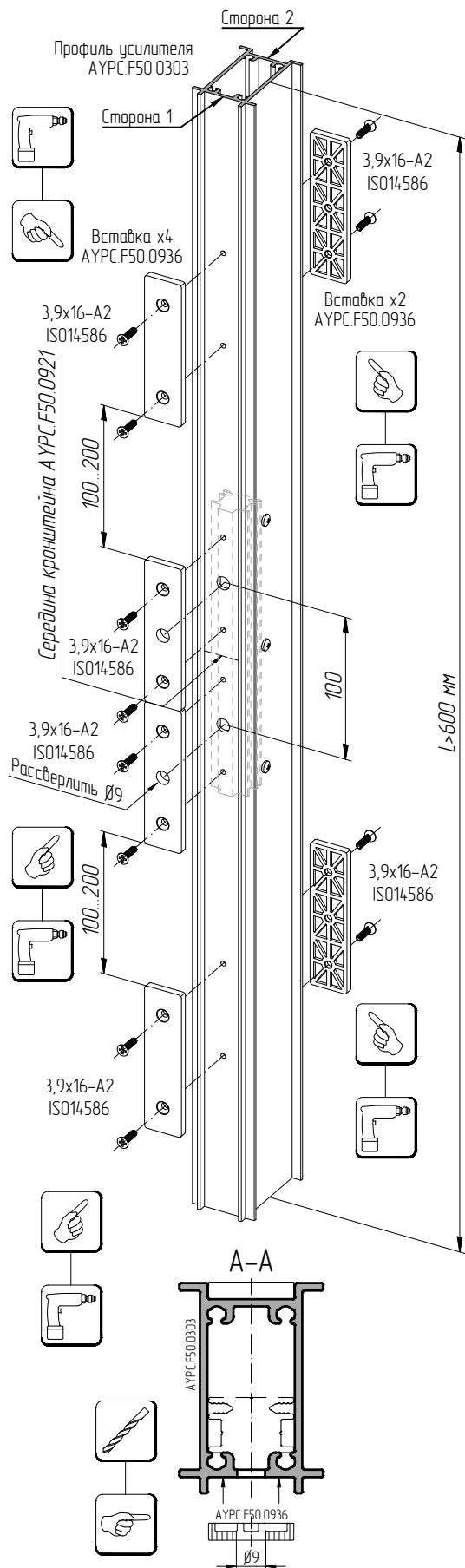
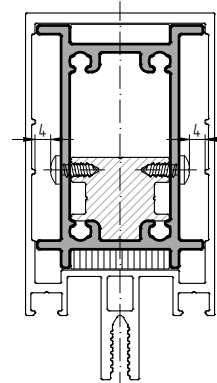


Последовательность сборки усиливающего профиля под установку несущего кронштейна АУРС.F50.2921. Кронштейн АУРС.F50.2922 устанавливается со стороны фронтальной поверхности стойки



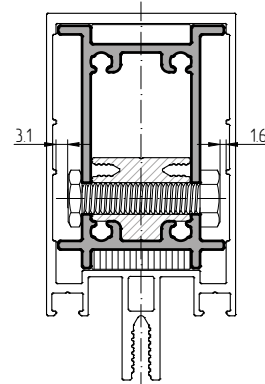
AluPro - F50.2921-001

Вариант 1



AluPro - F50.2921-002

Вариант 2



Профиль усилителя	Вставка дистанционная	
	Сторона 1	Сторона 2
АУРС.F50.0302	АУРС.F50.0936	АУРС.F50.0936
АУРС.F50.0303	АУРС.F50.0936	АУРС.F50.0936
АУРС.F50.0304	АУРС.F50.0936	АУРС.F50.0937
АУРС.F50.0305	АУРС.F50.0936	АУРС.F50.0937
АУРС.F50.0306	АУРС.F50.0936	АУРС.F50.0937
АУРС.F50.0307	АУРС.F50.0936	АУРС.F50.0937
АУРС.F50.0308	АУРС.F50.0936	АУРС.F50.0936
АУРС.F50.0309	АУРС.F50.0936	АУРС.F50.0937
АУРС.F50.0310	АУРС.F50.0936	АУРС.F50.0937